

本製品取付後、ナビゲーションのステアリングリモコン設定画面にて車両メーカーを選択して下さい。

(車両メーカーを正しい物に設定しないとステアリングリモコンが正常に動作致しません。)

注) 車両側ステアリングリモコンの配線接続位置・コネクタ形状は車両のモデルチェンジ等により変更される場合があります。

ケンウッド製ナビゲーション		
年式	型式	備考
2019モデル	MDV-M906HDL	
	MDV-S706L	
	MDV-S706W	
	MDV-S706	
	MDV-L406W	
	MDV-L406	
	MDV-S706L	
	MDV-S706W	
	MDV-S706	
	MDV-L406W	
	MDV-L406	
	MDV-D706BTW	
	MDV-D706BT	
	MDV-D406BTW	
	MDV-D406BT	
	MDV-D306W	
	MDV-D306BT	
	MDV-D306	
MDV-D206BT		
MDV-D206		
2018モデル	MDV-Z905W	
	MDV-Z905	
	MDV-M805L	
	MDV-M705W	
	MDV-M705	
	MDV-L505W	
	MDV-L505	
	MDV-L405W	
	MDV-L405	
	MDV-D505BTW	
	MDV-D505BT	
	MDV-D405BTW	
	MDV-D405BT	
	MDV-D305BT	
	MDV-D305W	
	MDV-D305	
DPV-7000		
DPV-5000		
2017モデル	MDV-Z904W	
	MDV-Z904	
	MDV-Z704W	
	MDV-Z704	
	MDV-L504W	
	MDV-L504	
	MDV-L404W	
	MDV-L404	
	MDV-D504BTW	※ ナビゲーション本体に同等のケーブルが付属してあります。
	※ MDV-D504BT	※ ナビゲーション本体に同等のケーブルが付属してあります。
	※ MDV-D404BTW	※ ナビゲーション本体に同等のケーブルが付属してあります。
	※ MDV-D404BT	※ ナビゲーション本体に同等のケーブルが付属してあります。
	MDV-D304W	
	MDV-D304	
MDV-D204BT		
MDV-D204		
2016モデル	MDV-L503W	

本製品取付後、ナビゲーションのステアリングリモコン設定画面にて車両メーカーを選択して下さい。

(車両メーカーを正しい物に設定しないとステアリングリモコンが正常に動作致しません。)

注) 車両側ステアリングリモコンの配線接続位置・コネクタ形状は車両のモデルチェンジ等により変更される場合があります。

2016モデル	MDV-L503	
	MDV-L403W	
	MDV-L403	
	MDV-D503W	
	MDV-D503	
	MDV-D403W	
	MDV-D403	
	MDV-D303	
	MDV-D303ML	
	MDV-D203	
	MDV-D203BT	
2015モデル	MDV-Z702W	
	MDV-Z702	
	MDV-X802L	
	MDV-X702W	
	MDV-X702	
	MDV-L502W	
	MDV-L502	
	MDV-L402	
	MDV-D502BTW	
	MDV-D502BT	
	MDV-D402BT	
	MDV-D302	
	MDV-D302ML	
	MDV-D202	
2014モデル	MDV-Z701W ※	※ ナビゲーション本体に同等のケーブルが付属してあります。
	MDV-Z701	
	MDV-X701W ※	※ ナビゲーション本体に同等のケーブルが付属してあります。
	MDV-X701	
	MDV-L401	
2013モデル	MDV-L301	
	MDV-Z700W ※	※ ナビゲーション本体に同等のケーブルが付属してあります。
	MDV-Z700	
	MDV-R700	
	MDV-X500	
	MDV-L500	
2012モデル	MDV-L300	
	MDV-737DT	
	MDV-535DT	
	MDV-434DT	
2011モデル	MDV-333	
	MDV-727DT	
	MDV-626DT	
	MDV-525	
	MDV-323	

メーカー別 適合車種

トヨタ					
車種	年式	型式	接続方法	ナビ側設定	備考
C-HR	2016/12~	DAA-ZYX10	トヨタCタイプ	トヨタ	
FJクルーザー	2010/11~	CBA-GSJ15W	トヨタAタイプ	トヨタ	
アイシス	2012/6~	DBA-ZGM11W	トヨタAタイプ	トヨタ	
	2007/5~2009/8	DBA-ZGM11W	トヨタAタイプ	トヨタ	
アルファード	2008/5~2011/10	UA-ANH20W	トヨタAタイプ	トヨタ	専用オーディオ装着車は未確認です。
	2002/5~2005/4	UA-ANH10W	トヨタAタイプ	トヨタ	シアターサウンドシステム付純正ナビ付車は取付不可です。
イプサム	2001/5~2009/12	CBA-ACM21W	トヨタAタイプ	トヨタ	
ヴァンガード	2007/8~2010/1	DBA-ACA38W	トヨタAタイプ	トヨタ	

本製品取付後、ナビゲーションのステアリングリモコン設定画面にて車両メーカーを選択して下さい。

(車両メーカーを正しい物に設定しないとステアリングリモコンが正常に動作致しません。)

注) 車両側ステアリングリモコンの配線接続位置・コネクタ形状は車両のモデルチェンジ等により変更される場合があります。

ヴィッツ	2014/4～	DBA-KSP130	トヨタAタイプ	トヨタ	両側の配線が細いため、エレタップ等での接続は出来ません。車両側20Pinコネクタをギボシ変換して接続することを推奨します。(弊社品番:AG746T)
ヴェルファイア	2015/1～	DBA-AGH30W	トヨタAタイプ	トヨタ	両側の配線が細いため、エレタップ等での接続は出来ません。車両側20Pinコネクタをギボシ変換して接続することを推奨します。(弊社品番:AG746T)
ヴォクシー	2014/1～	DBA-ZRR80G	トヨタAタイプ	トヨタ	DOPナビ付車、オーディオレス車はVOL UPとDOWNのみ使用可能。弊社品番AH-23を使用して、操作機能の追加が可能です
エスクァイア	2014/10～	DBA-ZWR80G	トヨタAタイプ	トヨタ	DOPナビ付車、オーディオレス車はVOL UPとDOWNのみ使用可能。弊社品番AH-23を使用して、操作機能の追加が可能です
エスティマ	2016/6～	DAA-AHR23W	トヨタAタイプ	トヨタ	ステアリングリモコン装備は標準装備されています。
オーリス	2015/4～	DAA-ZWE186H	トヨタCタイプ	トヨタ	ステアリングリモコン装備は標準装備されています。
	2012/8～2015/4	DBA-NZE181H	トヨタCタイプ	トヨタ	ディーラーオプション付車、オーディオレス車は取付可能です。メーカーオプションオーディオ付車は未確認です。
カムリ	2011/9～2014/9	DAA-AVV50	トヨタAタイプ	トヨタ	車両側の配線が細いため、エレタップ等での接続は出来ません。車両側28Pinコネクタをギボシ変換して接続することを推奨します。(弊社品番:AG747T)
	2006/1～2009/1	DBA-ACV40	トヨタAタイプ	トヨタ	
カローラフィールダー	2012/5～2015/4	DBA-NZE164G	トヨタAタイプ	トヨタ	
シエンタ	2015/7～	DBA-NSP170G	トヨタAタイプ	トヨタ	車両側の配線が細いため、エレタップ等での接続は出来ません。車両側28Pinコネクタをギボシ変換して接続することを推奨します。(弊社品番:AG747T)
スペイド	2012/7～	DBA-NCP141	トヨタAタイプ	トヨタ	車両側の配線が細いため、エレタップ等での接続は出来ません。車両側20Pinコネクタをギボシ変換して接続することを推奨します。(弊社品番:AG746T)
タンク	2016/11～	DBA-M900A	トヨタAタイプ	トヨタ	メーカーオプションナビ付車は未確認です。ステアリングリモコン装備はメーカーオプション設定されています。
ノア	2014/1～	DBA-ZRR80G	トヨタAタイプ	トヨタ	DOPナビ付車、オーディオレス車はVOL UPとDOWNのみ使用可能。弊社品番AH-23を使用して、操作機能の追加が可能です。
	2010/4～2014/1	DBA-ZRR70G	トヨタAタイプ	トヨタ	専用オーディオ装着車は未確認です。
パッソ	2016/4～	DBA-M700A	トヨタAタイプ	トヨタ	ステアリングリモコン装備はメーカーオプションのナビレディパッケージ付き車に設定されます。
ピクシスメガ	2015/7～	DBA-LA700A	トヨタAタイプ	トヨタ	ステアリングリモコン装備はメーカーオプションのナビ装着用アップグレードパック付車に設定されています。
プリウス	2015/12～	DAA-ZVW50	トヨタCタイプ	トヨタ	

本製品取付後、ナビゲーションのステアリングリモコン設定画面にて車両メーカーを選択して下さい。

(車両メーカーを正しい物に設定しないとステアリングリモコンが正常に動作致しません。)

注) 車両側ステアリングリモコンの配線接続位置・コネクタ形状は車両のモデルチェンジ等により変更される場合があります。

プリウス	2009/5~2011/12	DAA-ZVW30	トヨタAタイプ	トヨタ	メーカーオプションHDDナビ付車は未確認です。
プリウスα	2011/5~2014/11	DAA-ZVW41W	トヨタAタイプ	トヨタ	ディーラーオプション付車、オーディオレス車は取付可能です。専用オーディオ付車は未確認です。
ブレイド	2006/12~2009/11	DBA-AZE156H	トヨタAタイプ	トヨタ	
プレミオ	2012/12~	DBA-NZT260	トヨタAタイプ	トヨタ	メーカーオプションナビ付車は未確認です。ディーラーオプション付車、オーディオレス車は取付可能です。
マークX	20016/11~	DBA-GRX130	トヨタAタイプ	トヨタ	ディーラーオプション付車、オーディオレス車は取付可能です。メーカーオプションナビ付車と専用オーディオ付車は未確認です。
	2006/11~2009/9	DBA-GRX120	トヨタAタイプ	トヨタ	エレクトロマルチビジョン装着車は取付不可です。
マークXジオ	2007/9~2010/2	DBA-ANA10	トヨタAタイプ	トヨタ	専用オーディオ装着車は未確認です。

ホンダ

車種	年式	型式	接続方法	ナビ側設定	備考
CR-V	2009/9~2011/11	RE4	ホンダAタイプ	ホンダA/ホンダB	
N-BOX	2011/12~	JF1	ホンダAタイプ	ホンダA/ホンダB	
N-BOX+	2012/7~	JF2	ホンダAタイプ	ホンダA/ホンダB	
N-ONE	2012/11~	JG1	ホンダAタイプ	ホンダA/ホンダB	ディーラーオプション付車、オーディオレス車は取付可能です。メーカーオプション専用オーディオ付車は未確認です。
インサイト	2009/2~2011/10	ZE2	ホンダAタイプ	ホンダA/ホンダB	
ヴェゼル	2013/12~	RU1	ホンダAタイプ	ホンダA/ホンダB	ディーラーオプション付車、オーディオレス車、ナビ装着用スペシャルパッケージ付車は取付可能です。メーカーオプションナビ付車は未確認です。
エアウェイブ	2005/4~2010/8	GJ2	ホンダCタイプ	ホンダA/ホンダB	
グレイス	2014/12~	GM4	ホンダAタイプ	ホンダA/ホンダB	ディーラーオプション付車、オーディオレス車、ナビ装着用スペシャルパッケージ付車は取付可能です。メーカーオプションナビ付車は未確認です。
クロスロード	2007/2~2010/8	RT4	ホンダBタイプ	ホンダA/ホンダB	
ジェイド	2015/2~	FR4	ホンダAタイプ	ホンダA/ホンダB	ディーラーオプション付車、オーディオレス車、ナビ装着用スペシャルパッケージ付車は取付可能です。メーカーオプションナビ付車は未確認です。
シャトル	2015/5~	GP7	ホンダAタイプ	ホンダA/ホンダB	ディーラーオプション付車、オーディオレス車、ナビ装着用スペシャルパッケージ付車は取付可能です。メーカーオプションナビ付車は未確認です。
ステップワゴン	2009/10~2015/3	RK1	ホンダAタイプ	ホンダA/ホンダB	
ストリーム	2009/6~2012/3	RN6	ホンダAタイプ	ホンダA/ホンダB	
フィット	2013/9~	GK3	ホンダAタイプ	ホンダA/ホンダB	ナビ装着用スペシャルパッケージ付車は取付可能です。メーカーオプションナビ付車は未確認です。
フィット	2007/10~2010/9	GE6	ホンダAタイプ	ホンダA/ホンダB	メーカーオプションのバックモニター付オーディオ付車は未確認です。

本製品取付後、ナビゲーションのステアリングリモコン設定画面にて車両メーカーを選択して下さい。

(車両メーカーを正しい物に設定しないとステアリングリモコンが正常に動作致しません。)

注) 車両側ステアリングリモコンの配線接続位置・コネクタ形状は車両のモデルチェンジ等により変更される場合があります。

フィットHV	2010/10~2013/8	GK3	ホンダAタイプ	ホンダA/ホンダB	ナビ装着用スペシャルパッケージ付車は取付可能です。メーカーオプションナビ付車は未確認です。
フィットHV	2013/9~	GP1	ホンダAタイプ	ホンダA/ホンダB	
フィットシャトルHV	2011/6~2013/8	GP2	ホンダAタイプ	ホンダA/ホンダB	メーカーオプションのバックモニター付オーディオ付車は未確認です。
フリード	2016/9~	GB5	ホンダAタイプ	ホンダA/ホンダB	メーカーオプションナビ付車は未確認です。
フリード	2008/5~2011/10	GB3	ホンダAタイプ	ホンダA/ホンダB	
ライフ	2008/11~2010/11	JC1	ホンダAタイプ	ホンダA/ホンダB	

三菱

車種	年式	型式	接続方法	ナビ側設定	備考
eKスペース	2014/2~	B11A	日産三菱	三菱	ステアリングリモコン装備はeKスペースカスタムにのみメーカーオプション設定されています。
eKワゴン	2013/6~	B11W	日産三菱	三菱	ステアリングリモコン装備は一部グレードにメーカーオプション設定されています。
RVR	2010/2~2012/9	GA3W	三菱	三菱	テレマティクス付車は未確認です。プレミアムサウンドシステム付車は取付不可能です。
アウトランダー	2012/10~	GF8W	三菱	三菱	ディーラーオプション付車、オーディオレス車は取付可能です。MMCSナビ付車は取付不可能です。メーカーオプションオーディオ付車は未確認です。
アウトランダーPHEV	2013/1~	GG2W	三菱	三菱	ディーラーオプション付車、オーディオレス車は取付可能です。MMCSナビ付車は取付不可能です。メーカーオプションオーディオ付車は未確認です。

スバル

車種	年式	型式	接続方法	ナビ側設定	備考
インプレッサ	2016/10~	GT7	スバルCタイプ	スバルA	
	2007/6~2011/11	GH6	スバルAタイプ	スバルA	
レヴォーグ	2014/6~	VM4	スバルDタイプ	スバルB	メーカーオプションナビ付車は未確認。ディーラーオプション付車、オーディオレス車は取り付け可能です。
レガシィ	2006/5~2009/5	BP5	スバルBタイプ	スバルA	マッキントッシュサウンドシステム付車、2.0iカジュアルエディション、メーカーオプションナビ付車は取付不可能です。
レガシィB4	2012/5~2014/10	BMG	スバルCタイプ	スバルA	ディーラーオプションナビ付車とオーディオレス車は取付可能です。メーカーオプションナビ付車は不可。

マツダ

車種	年式	型式	接続方法	ナビ側設定	備考
CX-5	2012/2~2012/11	KEEFW	マツダ	マツダ	ディーラーオプションナビ付車とオーディオレス車は取付可能です。BOSEサウンドシステム付車とオーディオレス+BOSEサウンドシステム付車は未確認です。

本製品取付後、ナビゲーションのステアリングリモコン設定画面にて車両メーカーを選択して下さい。

(車両メーカーを正しい物に設定しないとステアリングリモコンが正常に動作致しません。)

注) 車両側ステアリングリモコンの配線接続位置・コネクタ形状は車両のモデルチェンジ等により変更される場合があります。

MPV	2002/4~2006/1	LW3W	マツダ	マツダ	純正オプションのAVナビ付車とマツダテレマティクス対応ナビ付車は未確認です。
アクセラ	2009/6~2011/9	BLEFW	マツダ	マツダ	メーカーオプションナビ付車は未確認です。
アテンザ	2008/1~2010/1	GH5FW	マツダ	マツダ	BOSEサウンドシステム付メーカーオプションナビ・オーディオ装着車は未確認です。
アテンザ	2012/11~2015/1	GJ2FP	マツダ	マツダ	ディーラーオプション付車とオーディオレス車は取付可能です。BOSEサウンドシステム付車は未確認です。
デミオ	2011/6~2014/9	DE3FS	マツダ	マツダ	ディーラーオプション付車とオーディオレス車は取付可能です。専用オーディオ付車、メーカーオプションナビ付車は未確認です。
プレマシー	2010/7~2013/1	CWEFW	マツダ	マツダ	
ベリーサ	2004/6~2006/7	DC5W	マツダ	マツダ	

日産

車種	年式	型式	接続方法	ナビ側設定	備考
セレナ	2016/6/8~	GC27	日産学習タイプ	学習	学習機能がないH/Uはステアリングリモコンの設定不可。学習機能があるH/Uでは学習させることによりVOL UPとDOWN、SEEK UPとDOWNのみ使用可能。
デイズルークス	2014/2~	B21A	日産三菱	三菱	ステアリングリモコンはハイウェイスターX G/パッケージとハイウェイスターターボ車に標準装備です。
ノート	2016/11~	NE12	日産	日産A	
ノート	2014/10~2016/11	E12	日産	日産B	

ダイハツ

車種	年式	型式	接続方法	ナビ側設定	備考
コペン	2014/6~	LA400K	トヨタAタイプ	ダイハツ	メーカーオプションの純正ナビ・オーディオ装着用アップグレードパック付車に設定されています。
タント/タントカスタム	2013/10~	LA600S	トヨタAタイプ	ダイハツ	純正ナビ装着用アップグレードパック付車もしくは、メーカーオプションナビ付車にステアリングリモコンが装着されています。
ムーブ	2014/12~	LA150S	トヨタAタイプ	ダイハツ	純正ナビ装着用アップグレードパック付車もしくは、メーカーオプションナビ付車にステアリングリモコンが装着されています。
ムーブキャンバス	2016/9~	LA800S	トヨタAタイプ	ダイハツ	メーカーオプションの純正ナビ装着用アップグレードパック付車に設定されています。

スズキ

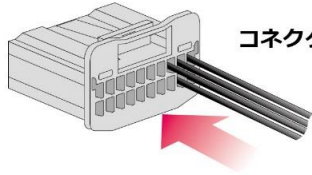
車種	年式	型式	接続方法	ナビ側設定	備考
イグニス	2016/2~	DAA-FF21S	スズキAタイプ	スズキ	
エスクード	2015/10~	DBA-YE21S	スズキAタイプ	スズキ	
スイフト	2016/1~	DBA-ZC13S	スズキAタイプ	スズキ	ディーラーオプション付車、オーディオレス車は取付可能です。
スペーシア	2015/5~	DAA-MK42S	スズキAタイプ	スズキ	メーカーオプションナビ付車は未確認です。ディーラーオプション付車、オーディオレス車は取付可能です。

本製品取付後、ナビゲーションのステアリングリモコン設定画面にて車両メーカーを選択して下さい。

(車両メーカーを正しい物に設定しないとステアリングリモコンが正常に動作致しません。)

注) 車両側ステアリングリモコンの配線接続位置・コネクタ形状は車両のモデルチェンジ等により変更される場合があります。

スパーシア	2013/3~2015/5	DBA-MK32S	スズキAタイプ	スズキ	
ソリオ	2015/8~	DBA-MA36S	スズキAタイプ	スズキ	
ソリオ	2011/1~2015/8	DBA-MA15S	スズキAタイプ	スズキ	
ラパン	2015/6~	DBA-HE33S	スズキAタイプ	スズキ	
ワゴンR	2016/2~	DAA-MH55S	スズキAタイプ	スズキ	メーカーオプションナビ付車は未確認です。ディーラーオプション付車、オーディオレス車は取付可能です



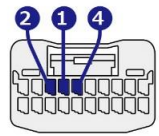
コネクタ位置の確認方法

下記イラストはコネクタの配線側から見た図です。

※ 車両側ステアリングリモコンコネクタの形状、配線位置は車両のモデルチェンジなどにより変更される場合があります。
※ 本製品接続後は、ナビの取扱説明書をご確認頂きナビ側のステアリングリモコン設定を正しく行ってください。

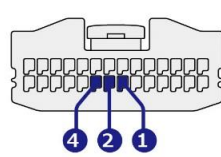
TOYOTA

TOYOTA Type A



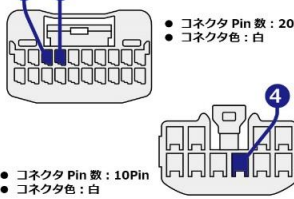
- コネクタPin数：20Pin
- コネクタ色：白、又は、青

TOYOTA Type C



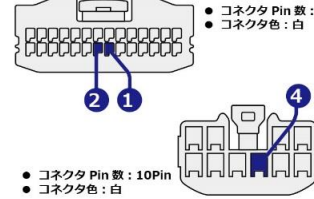
- コネクタPin数：28Pin
- コネクタ色：白

TOYOTA Type D



- コネクタPin数：10Pin
- コネクタ色：白

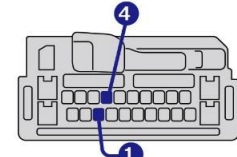
TOYOTA Type E



- コネクタPin数：28Pin
- コネクタ色：白

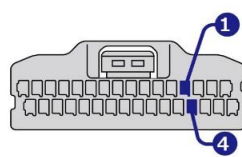
HONDA

HONDA Type A



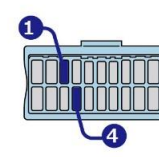
- コネクタPin数：24Pin
- コネクタ色：グレー

HONDA Type B



- コネクタPin数：32Pin
- コネクタ色：グレー

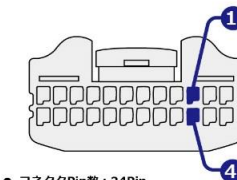
HONDA Type C



- コネクタPin数：20Pin
- コネクタ色：ブルー

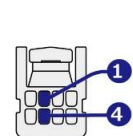
SUBARU

SUBARU Type A



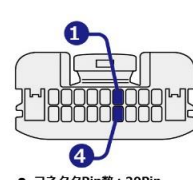
- コネクタPin数：24Pin
- コネクタ色：白

SUBARU Type B



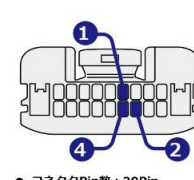
- コネクタPin数：8Pin
- コネクタ色：白

SUBARU Type C



- コネクタPin数：20Pin
- コネクタ色：白

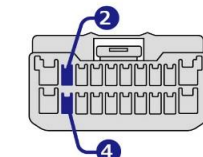
SUBARU Type D



- コネクタPin数：20Pin
- コネクタ色：白

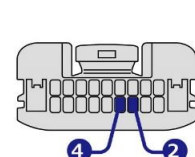
NISSAN / MITSUBISHI

MITSUBISHI



- コネクタPin数：20Pin
- コネクタ色：白

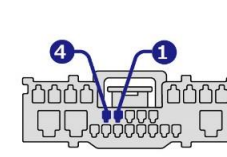
NISSAN / MITSUBISHI



- コネクタPin数：20Pin
- コネクタ色：白

MAZDA

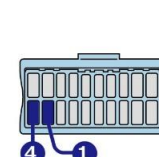
MAZDA



- コネクタPin数：24Pin
- コネクタ色：白

SUZUKI

SUZUKI



- コネクタPin数：20Pin
- コネクタ色：青

本製品取付後、ナビゲーションのステアリングリモコン設定画面にて車両メーカーを選択して下さい。

(車両メーカーを正しい物に設定しないとステアリングリモコンが正常に動作致しません。)

注) 車両側ステアリングリモコンの配線接続位置・コネクタ形状は車両のモデルチェンジ等により変更される場合があります。

デンソー製ETC車載器 DIU-5310とケンウッドナビゲーション

デンソー製ETC車載器とケンウッドナビゲーションを接続するケーブルにもなります。

この場合、どちらか一方のみ接続することができます。(ドライブレコーダー、ETCの両者を同時に接続することはできません)

●ケンウッド製 ナビゲーション連動型ドライブレコーダー 適合

型式	備考
DRV-N530	
DRV-N520	

●デンソー製 ETC 適合

型式	備考
DIU-5310	